

SENTENCIA DE CALIFICACION Y PROCLAMACION

COMUNA DE PROVIDENCIA

En Santiago de Chile, a tres del mes de Noviembre de dos mil ocho, se reunió el Segundo Tribunal Electoral de la Región Metropolitana, con asistencia de su Presidente Titular, Don Manuel Antonio Valderrama Rebolledo y los Abogados Miembros Señores Rafael Huerta Bustos y Fernando Castro Alamos. Actuó como Ministro de Fe, el Secretario Relator Titular, Don Mario Steffens Fortune.

Habiéndose dado término a la calificación de la elección verificada el día 26 de Octubre 2008 de Alcalde de la I. Municipalidad de Providencia, conforme a lo establecido en los artículos 57, 107 y 127 de la Ley N° 18.695, Orgánica Constitucional de Municipalidades y lo dispuesto en los títulos IV y V de la Ley N° 18.700, Orgánica Constitucional sobre Votaciones Populares y Escrutinios, se procede a dictar la presente Sentencia de Calificación y Proclamación del Alcalde que resultó definitivamente electo en la Comuna de Providencia, por el correspondiente período legal que se inicia el día 06 de Diciembre del 2008.

Teniendo presente además, la sesión celebrada por este Tribunal el día 3 de Noviembre del 2008 en que tomó conocimiento del escrutinio general de las elecciones realizadas en la Comuna de Providencia en que dejó constancia de la existencia de errores en las sumas parciales y totales, algunas diferencias entre anotaciones contenidas en las Actas de las Mesas Receptoras de Sufragios, con la de los respectivos Colegios Escrutadores; y se consideraron también las observaciones estampadas en ellas, procediéndose en consecuencia a efectuar las modificaciones que se consignan en el Afcta de la sesión antes referida; y del hecho de no haberse interpuesto reclamaciones electorales, y de haber procedido a practicar el cálculo que señala el artículo 127 de la citada Ley N° 18.695, este Tribunal aprobó el escrutinio de los Colegios Escrutadores Nros. 1332 y 1333; por lo que SE DECLARA:

1.- En la Comuna de Providencia el resultado definitivo de la votación fue el siguiente:

	VARONES	MUJERES	TOTAL
C. PACTO CONCERTACION DEMOCRATICA	7.874	10.254	18.128
PARTIDO DEMOCRATA CRISTIANO			
1 DANIELA DONOSO GROBBERG	7.874	10.254	18.128
D. PACTO JUNTOS PODEMOS MAS	2.800	3.361	6.161
PARTIDO HUMANISTA			
2 FERNANDO DIEGA HAQUEIN	2.800	3.361	6.161

	VARONES	MUJERES	TOTAL
E. PACTO ALIANZA	17.607	25.610	43.217
UNION DEMOCRATA INDEPENDIENTE			
CRISTIAN LABBE GALILEA	17.607	25.610	43.217
NULOS	1.462	2.103	3.565
EN BLANCO	751	804	1.555
TOTAL DE SUPRACIOS	30.494	42.132	72.626
NUMERO DE MESAS	190	248	438

2.- SE PROCLAMA COMO ALCALDE DE LA I. MUNICIPALIDAD DE LA COMUNA DE PROVIDENCIA, A DON :

CRISTIAN LABBE GALILEA

Los resultados se consignan en detalle en el cuadro que se agrega a la presente sentencia, documento que suscriben todos los miembros del Tribunal y que autoriza el Secretario Relator.


Transcríbese la presente sentencia al Sr. Intendente de la Región Metropolitana, al Sr. Secretario Municipal de la I. Municipalidad de Providencia, y al Alcalde electo.


Dese cumplimiento, en su oportunidad, a lo dispuesto en el inciso segundo del artículo 128 de la Ley N° 18.695.

Déjese copia en el Registro Especial de Sentencias de Proclamación del Tribunal.



 MANUEL ANTONIO VALDERRAMA REBOLLEDO







 RAFAEL HUERTA BUSTOS



 FERNANDO CASTRO ALAMOS

DICTADA POR EL SEGUNDO TRIBUNAL ELECTORAL DE LA REGION METROPOLITANA, INTEGRADO POR DON MANUEL ANTONIO VALDERRAMA REBOLLEDO, PRESIDENTE TITULAR, DON RAFAEL HUERTA BUSTOS Y DON FERNANDO CASTRO ALAMOS, MIEMBROS TITULARES.


MARIO STEFFENS FORTUNE
SECRETARIO RELATOR



ACTA DE ESCRUTINIO GENERAL Y CALIFICACION

En Santiago de Chile, a tres de Noviembre de dos mil ocho, se reunió el Segundo Tribunal Electoral Región Metropolitana, integrado por el Ministro de la Corte de Apelaciones de Santiago, Don Manuel Antonio Valderrama Rebolledo, Presidente Titular; Don Rafael Huerta Bustos y Don Fernando Castro Alamos, abogados, Miembros Titulares, actuando como Ministro de Fe Don Mario Steffens Fortune, Secretario-Relator.

El Tribunal continuó el escrutinio general y calificación de la elección de alcalde, siguiendo el orden establecido en la ley.

COMUNA DE PROVIDENCIA

Se deja constancia de lo siguiente:

1o. La Comuna de Providencia comprende los Colegios Escrutadores Nro. 1332 y 1333 de Providencia.

2o. En lo relacionado con esta materia, no se presentaron reclamaciones.

Habiéndose revisado los antecedentes, esto es, las Actas de las Mesas Receptoras de Sufragios, las del Colegio Escrutador y, en su caso, las Actas de Escrutinios originales estampadas en los Registros respectivos, se ha constatado la existencia de errores en las sumas parciales y totales; algunas diferencias entre las anotaciones contenidas en las Actas de las Mesas Receptoras de Sufragios con las del Colegio Escrutador; y considerando, además, las observaciones estampadas en ellas, este Segundo Tribunal Electoral de la Región Metropolitana, en uso de las facultades que le concede el artículo 103 de la Ley No. 18.700, en virtud de lo dispuesto en el artículo 127 de la Ley No. 18.695, procedió a efectuar las siguientes enmiendas:

Numero de Mesa	Concepto	Escrut. Mesas	Escrut Tribunal
361	DE VARONES VOTOS NULOS :	0	12
	VOTOS EN BLANCO:	0	3
363	DE VARONES VOTOS NULOS :	8	6
059	DE VARONES VOTOS EMITIDOS :	169	170
290	DE VARONES VOTOS EN BLANCO	5	10
134	DE VARONES VOTACION C 1 DANIELA DONOSO GRUNBERG	0	46
	VOTACION D 2 FERNANDO LIRA HAQUIN	0	9
	VOTACION E 3 CRISTIAN LABBE GALILEA	0	69
	TOTAL LISTA : PACTO CONCERTACION DEMOCRATICA	0	46
	TOTAL LISTA : PACTO JUNTOS PODEMOS MAS	0	9
	TOTAL LISTA : PACTO ALIANZA	0	69
	VOTOS NULOS :	0	7
	VOTOS EN BLANCO:	0	2
	VOTOS EMITIDOS :	0	133

Numero de Mesa	Concepto		Escrut. Mesas	Escrut. Tribunal
137	DE VARONES	VOTOS EMITIDOS :	127	118
138	DE VARONES	VOTACION D 2	11	12
		TOTAL LISTA :	11	12
143	DE VARONES	VOTOS EMITIDOS :	155	156
147	DE VARONES	VOTOS EMITIDOS :	275	280
063	DE MUJERES	VOTOS EMITIDOS :	261	262
014	DE MUJERES	VOTACION E 3	144	108
		TOTAL LISTA :	144	108
		VOTOS EN BLANCO :	2	1
		VOTOS EMITIDOS :	0	144
048	DE MUJERES	VOTOS EMITIDOS :	0	163
058	DE MUJERES	VOTOS EN BLANCO :	3	4
065	DE MUJERES	VOTOS EMITIDOS :	148	161
098	DE MUJERES	VOTOS EN BLANCO :	3	4
119	DE MUJERES	VOTACION D 2	14	15
		TOTAL LISTA :	14	15
145	DE MUJERES	VOTOS EN BLANCO :	1	2
144	DE MUJERES	VOTOS EMITIDOS :	153	152
157	DE MUJERES	VOTOS NULOS :	4	5
162	DE MUJERES	VOTOS EMITIDOS :	0	156
187	DE MUJERES	VOTOS NULOS :	13	15
217	DE MUJERES	VOTOS EMITIDOS :	220	218
224	DE MUJERES	VOTOS EMITIDOS :	220	216
214	DE MUJERES	VOTACION D 2	17	19
		TOTAL LISTA :	17	19
226	DE MUJERES	VOTOS EMITIDOS :	273	272
229	DE MUJERES	VOTOS NULOS :	15	11
238	DE MUJERES	VOTOS NULOS :	15	18
244	DE MUJERES	VOTOS NULOS :	17	21
247	DE MUJERES	VOTACION D-2	29	30
		TOTAL LISTA :	29	30
		VOTOS EMITIDOS :	307	308
250	DE MUJERES	VOTACION C-1	86	88
		VOTACION D 2	30	32
		VOTACION E 3	195	198
		TOTAL LISTA :	86	88
		TOTAL LISTA :	30	32
		TOTAL LISTA :	195	198
257	DE MUJERES	VOTOS EMITIDOS :	267	262

Acto seguido, y con las rectificaciones antes consignadas, el Tribunal aprobó el escrutinio de la Comuna en estudio, el que queda con el siguiente resultado total y definitivo:

	VARONES	MUJERES	TOTAL
C. PACTO CONCERTACION DEMOCRATICA	7.874	10.254	18.128
PARTIDO DEMOCRATA CRISTIANO			
1 DANIELA DONOSO GRUNBERG	7.874	10.254	18.128
D. PACTO JUNTOS PODEMOS MAS	2.800	3.361	6.161
PARTIDO HUMANISTA			
2 FERNANDO LIRA HAQUIN	2.800	3.361	6.161

	VARONES	MUJERES	TOTAL
E. PACTO ALIANZA	17.607	25.610	43.217
UNION DEMOCRATICA INDEPENDIENTE			
CRISTIAN LABBE CALDEA	17.607	25.610	43.217
NULOS	1.462	2.103	3.565
EN BLANCO	751	804	1.555
TOTAL DE SUFRAGIOS	30.494	42.132	72.626
NUMERO DE MESAS	190	248	438

Con el mérito de las revisiones y modificaciones antes mencionadas, el Tribunal resolvió que los escrutinios correspondientes a la Comuna de Providencia han dado los resultados que se consignan en detalle en el cuadro que se agrega a la presente Acta, documento que suscriben todos los miembros del Tribunal y que autoriza el Secretario-Relator.




 MANUEL ANTONIO VALDERRAMA REBOLLEDO




 RAFAEL NUERTA BUSTOS

 FERNANDO CASTRO ALAMOS



 MARIO STEFFENS FORTUNE



ELECCIONES MUNICIPALES

VOTACION POR MESAS

COMUNA : PROVIDENCIA CIRCUNSCRIPCION : 910 PROVIDENCIA

	Sexo Numero Mesa	V	V	V	V	V	V	V	V	V	V	V	V	V	V	V	V	V	V	V	V	V	V	V	V	V	V
		001	002	003	004	005	006	007	008	009	010	011	012	013	014	015	016	017	018	019	020	021	022	023	024		
C. PACTO CONCERTACION DEMOCRATICA PARTIDO DEMOCRATA CRISTIANO																											
1	DANIELA LONGO GRONBERG	39		25		38		46		47		49	42	47				45	60			57				27	
TOTAL LISTA "C" VOTOS		39		25		38		46		47		49	42	47				45	60			57				27	
D. PACTO JUNTAPODEMOS MAS PARTIDO HUMANISTA																											
2	FERNANDO LIRA HAQUIN	8		11		7		8		3		8	15	10				19	18			11				12	
TOTAL LISTA "D" VOTOS		8		11		7		8		3		8	15	10				19	18			11				12	
E. PACTO ALIANZA UNION DEMOCRATA INDEPENDIENTE																											
3	CRISTIAN LABBE GALILEA	111		124		134		144		136		142	108	158				135	124			112				62	
TOTAL LISTA "E" VOTOS		111		124		134		144		136		142	108	158				135	124			112				62	
VOTOS NULOS		5		9		6		8		5		6	12	6				4	11			11				3	
VOTOS BLANCOS		2		2		4		14		8		3	4	8				7	3			4				9	
TOTAL VOTOS		165		171		189		220		199		208	181	229				210	216			195				113	

OBSERVACIONES

1. MESA : 002 FUSIONADA CON LA MESA : 001
2. MESA : 004 FUSIONADA CON LA MESA : 003
3. MESA : 006 FUSIONADA CON LA MESA : 005
4. MESA : 008 FUSIONADA CON LA MESA : 007
5. MESA : 010 FUSIONADA CON LA MESA : 009
6. MESA : 014 FUSIONADA CON LA MESA : 013
7. MESA : 015 FUSIONADA CON LA MESA : 011
8. MESA : 016 FUSIONADA CON LA MESA : 012
9. MESA : 019 FUSIONADA CON LA MESA : 017
10. MESA : 020 FUSIONADA CON LA MESA : 018
11. MESA : 022 FUSIONADA CON LA MESA : 021
12. MESA : 024 FUSIONADA CON LA MESA : 023

VOTACION POR MESAS

COMUNA : PROVIDENCIA CIRCUNSCRIPCION : 910 PROVIDENCIA

Nº Mesa	Votos		Votos		Votos		Votos		Votos		Votos		Votos		Votos		Votos		Votos		Votos		Votos		
	V	V	V	V	V	V	V	V	V	V	V	V	V	V	V	V	V	V	V	V	V	V	V	V	
01. FACTO CONCERTACION DEMOCRATICA PARTIDO DEMOCRATA CRISTIANO																									
1. DANIELA DONGSO GRUNBERG	34	45	30	60	36	35	55	47	61	44	33	43	47	35	46	50	51	38	55						
TOTAL LISTA 01	34	45	30	60	36	35	55	47	61	44	33	43	47	35	46	50	51	38	55						
02. FACTO JUNTOS PODEMOS MAS PARTIDO HUMANISTA																									
2. FERNANDO LIRA HAQUIN	12	17	15	21	18	24	11	8	25	13	10	11	13	14	10	17	14	11	19						
TOTAL LISTA 02	12	17	15	21	18	24	11	8	25	13	10	11	13	14	10	17	14	11	19						
03. FACTO ALIANZA UNION DEMOCRATA INDEPENDIENTE																									
3. CRISTIAN LABBE GALILEA	63	116	81	111	87	91	103	84	163	86	72	94	90	104	97	86	93	120	119						
TOTAL LISTA 03	63	116	81	111	87	91	103	84	163	86	72	94	90	104	97	86	93	120	119						
VOTOS NULOS																									
	10	12	10	12	14	15	6	2	6	7	2	10	6	2	10	9	3	13	2						
VOTOS BLANCOS																									
	4	1	3	5	4	2	2	11	11	2	1	2	3	7	4	4	3	2	19						
TOTAL VOTOS	123	191	139	209	159	165	177	143	266	152	118	160	159	162	167	156	169	184	129						

OBSERVACIONES

- 1. MESA 125 FUSIONADA CON LA MESA : 124
- 2. MESA 152 FUSIONADA CON LA MESA : 127
- 3. MESA 136 FUSIONADA CON LA MESA : 133
- 4. MESA 145 FUSIONADA CON LA MESA : 144

ELECCIONES MUNICIPALES

VOTACION POR MESAS

COMUNA : PROVIDENCIA CIRCUNSCRIPCION : 910 PROVIDENCIA

Numero Mesa	Sexo	V																							
		V	V	V	V	V	V	V	V	V	V	V	V	V	V	V	V	V	V	V	V				
C. PACTO CONCERTACION DEMOCRATICA PARTIDO DEMOCRATA CRISTIANO																									
1	DANIELA DONOSO GRUNBERG	57	51	30	51	63	52	75	57	37	54	52	45	51	62	52	23	41	44	81	63	84	60	64	62
TOTAL LISTA "C" (****)		57	51	30	51	63	52	75	57	37	54	52	45	51	62	52	23	41	44	81	63	84	60	64	62
E. PACTO JUNTO: PODEMOS MAS PARTIDO HUMANISTA																									
1	BERNARDO LIRA HAQUIN	16	15	16	16	19	22	29	15	16	13	17	21	22	26	31	12	10	7	18	21	22	20	18	24
TOTAL LISTA "E" (****)		16	15	16	16	19	22	29	15	16	13	17	21	22	26	31	12	10	7	18	21	22	20	18	24
B. PACTO ALIANZA UNION DEMOCRATA INDEPENDIENTE																									
3	CRISTIAN LABBE GALILEA	92	115	75	108	103	96	94	84	111	107	130	141	129	131	136	89	153	103	116	130	106	109	115	113
TOTAL LISTA "B" (****)		92	115	75	108	103	96	94	84	111	107	130	141	129	131	136	89	153	103	116	130	106	109	115	113
VOTOS NULOS		6	6	6	6	10	1	6	6	2	10	13	5	6	6	10	3	12	8	5	7	22	13	13	17
VOTOS BLANCOS		6	6	5	2	4	8	8	4	7		1	13	7	4	3	3	4	3	6	10	5	4	1	4
TOTAL VOTOS		177	193	132	183	199	179	212	166	173	184	213	225	215	229	232	130	220	165	226	231	238	206	211	226

VOTACION POR MESAS

COMUNA : PROVIDENCIA CIRCUNSCRIPCION : 910 PROVIDENCIA

	Numero Mesa	Sexo																				VARONES			
		V	V	V	V	V	V	V	V	V	V	V	V	V	V	V	V	V	V	V	V		V		
A. PACTO CONCERTACION DEMOCRATICA PARTIDO DEMOCRATA CRISTIANO																									
1	DANIELA GONOSO GRUNBERG	81	81	112	66	90	75	58	61	70	72	98	73	83	93	84	64	70	65	31	73	97	56	7	828
TOTAL LISTA (C) (****)		81	81	112	66	90	75	58	61	70	72	98	73	83	93	84	64	70	65	31	73	97	56	7	828
B. PACTO JUNTOS PODEMOS MAS PARTIDO HUMANISTA																									
1	FERNANDO DE LA HAQUIN	28	19	41	30	41	31	24	23	22	33	42	38	40	39	46	29	23	23	9	35	38	23	2	796
TOTAL LISTA (C) (****)		28	19	41	30	41	31	24	23	22	33	42	38	40	39	46	29	23	23	9	35	38	23	2	796
C. PACTO ALIANZA FRENTE DEMOCRATA INDEPENDIENTE																									
1	CHRISTIAN LABBE GALLEA	160	157	105	68	132	153	104	125	144	115	127	157	137	123	133	138	170	193	139	213	189	95	17	532
TOTAL LISTA (C) (****)		160	157	105	68	132	153	104	125	144	115	127	157	137	123	133	138	170	193	139	213	189	95	17	532
VOTOS NULOS																									
		5	17	11	13	6	9	6	4	12	6	16	19	17	13	19	11	16	14	7	6	10	11	1	1445
VOTOS BLANCOS																									
		4	6	15	9	16	19	4	7	1	11	2	2	3	5	3	4	8	2	5	5	5	2	1	711
TOTAL VOTOS		278	280	284	186	285	287	196	220	249	237	285	289	280	273	285	246	287	297	192	332	339	187	30	317

VOTACION POR MESAS

COMUNA : PROVIDENCIA CIRCUNSCRIPCION : 910 PROVIDENCIA

Sexo	Número Mesa	M		M		M		M		M		M		M		M		M		M		M		M		M	
		001	002	003	004	005	006	007	008	009	010	011	012	013	014	015	016	017	018	019	020	021	022	023	024		
A. PACTO CONCERTACION DEMOCRATICA PARTIDO DEMOCRATA CRISTIANO																											
	1. ANIELA DOPPO GRUNBERG	27	40	37	50			36	37			52	39			58	61	26	32					65	65		
	TOTAL LISTA ID. VOTOS	27	40	37	50			36	37			52	39			58	61	26	32					65	65		
B. PACTO CONTOS PODEMOS MAS PARTIDO BUHANISTA																											
	1. FERNANDO LIRA HAQUIN	1	2	8	4			8	6			7	11			8	13	9	7					19	6		
	TOTAL LISTA ID. VOTOS	1	2	8	4			8	6			7	11			8	13	9	7					19	6		
C. PACTO ALIANZA UNION DEMOCRATA INDEPENDIENTE																											
	1. CRISTIAN TABBE GALLEA	153	152	159	162			143	169			155	178			160	148	83	79					168	77		
	TOTAL LISTA ID. VOTOS	153	152	159	162			143	169			155	178			160	148	83	79					168	77		
	1. P. ANTONIO 2. P. ANTONIO	1 2	8 2	7 5	5 3			12 6	7 6			8 6	11 3			12 1	9 4	11 3	3 2					7 3	1 7		
	TOTAL VOTOS	184	202	216	224			205	219			228	242			239	235	132	133					202	129		

OBSERVACIONES

1. MESA : 002 FUSIONADA CON LA MESA : 001
2. MESA : 004 FUSIONADA CON LA MESA : 003
3. MESA : 007 FUSIONADA CON LA MESA : 005
4. MESA : 008 FUSIONADA CON LA MESA : 006
5. MESA : 011 FUSIONADA CON LA MESA : 009
6. MESA : 012 FUSIONADA CON LA MESA : 010
7. MESA : 015 FUSIONADA CON LA MESA : 014
8. MESA : 016 FUSIONADA CON LA MESA : 013
9. MESA : 021 FUSIONADA CON LA MESA : 017
10. MESA : 022 FUSIONADA CON LA MESA : 018

VOTACION POR MESA S

COMUNA : PROVIDENCIA CIRCUNSCRIPCION : 910 PROVIDENCIA

	SEXO	Numero Mesa	M																									
			025	026	027	028	029	030	031	032	033	034	035	036	037	038	039	040	041	042	043	044	045	046	047	048		
A. PACTO CONCERTACION DEMOCRATICA PARTIDO DEMOCRATA CRISTIANO																												
1.		DANIELA DONOSO GRUNBERG	58	41		32	35	30	38	34	62	29	41	37	61			63	62	25		34		41	35			
VOTA LISTA "E" (100%)																												
B. PACTO UNIDOS PODEMOS MAÑANA PARTIDO HUMANISTA																												
2.		FERNANDO LIRA BAQUIN	18	9		5	4	10	8	13	11	11	7	8	7			16	20	8		8		18	14			
VOTA LISTA "E" (100%)																												
C. PACTO ALIANZA UNION DEMOCRATA INDEPENDIENTE																												
3.		CHRISTIAN LABBE GALILEA	143	96		92	84	100	99	104	155	88	79	93	167			150	164	144		91		84	105			
VOTA LISTA "E" (100%)																												
VOTOS NULOS																												
VOTOS BLANCOS																												
TOTAL VOTOS																												

OBSERVACIONES

1. MESA 025 FUSIONADA CON LA MESA : 023
2. MESA 028 FUSIONADA CON LA MESA : 026
3. MESA 033 FUSIONADA CON LA MESA : 038
4. MESA 040 FUSIONADA CON LA MESA : 034
5. MESA 044 FUSIONADA CON LA MESA : 041
6. MESA 046 FUSIONADA CON LA MESA : 042

VOTACION POR MESAS

COMUNA : PROVIDENCIA CIRCUNSCRIPCION : 910 PROVIDENCIA

	Sexo Numero Mesa	M 049	M 050	M 051	M 052	M 053	M 054	M 055	M 056	M 057	M 058	M 059	M 060	M 061	M 062	M 063	M 064	M 065	M 066	M 067	M 068	M 069	M 070	M 071	M 072	
C FACTO CONCERTACION DEMOCRATICA PARTIDO DEMOCRATA CRISTIANO																										
1 DANIELA DEBESO CRONBERG		33	55	39	25	28	25	40	28	33	30	32	23	37	26	35	33	33	29	45	39	30	31	31	31	31
TOTAL LISTA 'C'		33	55	39	25	28	25	40	28	33	30	32	23	37	26	35	33	33	29	45	39	30	31	31	31	31
D FACTO JUNTO PODEMOS MAS PARTIDO HUMANISTA																										
2 FERNANDO LIRA MAQUIN		7	21	6	10	12	15	12	10	5	3	12	8	9	11	7	7	14	9	7	14	12	7	11	11	11
TOTAL LISTA 'D'		7	21	6	10	12	15	12	10	5	3	12	8	9	11	7	7	14	9	7	14	12	7	11	11	11
E FACTO ALIANZA UNION DEMOCRATA INDEPENDIENTE																										
3 CRISTIAN LABRE GALILEA		114	159	101	94	87	98	96	99	103	95	94	95	86	100	93	99	90	88	88	99	92	91	99	99	99
TOTAL LISTA 'E'		114	159	101	94	87	98	96	99	103	95	94	95	86	100	93	99	90	88	88	99	92	91	99	99	99
VOTOS NULOS																										
		5	11	5	6	5	5	11	6	9	9	8	5	6	6	8	20	12	15	6	5	6	3	5	5	5
VOTOS BLANCOS																										
		4	6	1	5	1	2	2	3	3	2	1	1		4	1	2	3	2	2	3	3	6	2	2	2
TOTAL VOTOS		163	252	152	140	133	145	161	146	153	139	147	132	138	147	144	161	152	148	148	161	143	138	145	145	145

OBSERVACIONES

1. MESA 053 FUSIONADA CON LA MESA 050

ELECCIONES MUNICIPALES

VOTACION POR MESAS

COMUNA : PROVIDENCIA CIRCUNSCRIPCION : 910 PROVIDENCIA

	Numero Mesa	Sexo		M		M		M		M		MUJERES	TOTALES
		M	M	M	M	M	M	M	M				
D. PACTO CONCERTACION DEMOCRATICA PARTIDO DEMOCRATA CRISTIANO													
1	DANIELA DONOSO GRUNBERG	93	75	80	62	77	85	86	77	10.252			
Total Lista 'D'		93	75	80	62	77	85	86	77	10.252			
E. PACTO JUNTOS POEMOS MAS PARTIDO HUMANISTA													
2	FERNANDO LIRA HAQUIN	44	43	29	27	32	27	30	31	3.355			
Total Lista 'E'		44	43	29	27	32	27	30	31	3.355			
F. PACTO ALIANZA UNION DEMOCRATA INDEPENDIENTE													
3	CRISTIAN LABBE GALILEA	136	161	189	211	203	216	195	142	25.643			
Total Lista 'F'		136	161	189	211	203	216	195	142	25.643			
VOTOS NULOS		11	6	7	4	6	10	5	6	2.097			
VOTOS BLANCOS		3	14	2	6	11	2	11	6	802			
TOTAL VOTOS		287	299	307	310	329	340	327	262	42.149			